

STL

1. Flasche und ZORK STL entsprechend auswählen

2. Handhabung des Verschlusses vor dem Abfüllen

Kühl, trocken und sauber lagern
Lange Lagerhaltbarkeit
2.000 Stück pro Karton
Gewicht voller Karton 18,2 kg

3. Befüllen und Kopfraumpülung

Nach Industriestandard für Korken
63 mm Füllhöhe.
Flaschenmündung mit CO₂ oder Stickstoff spülen.

4. Ordnungsgemäße Anwendung

Korrekte Höhenausrichtung des Verschleißkopfes sicherstellen.
Aufgesetzte Kappe sollte keine beträchtliche Wölbung oder Spannung am Abreißband aufweisen.

5. Direkte Überprüfung

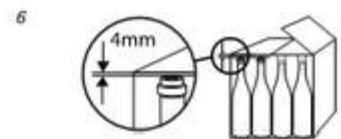
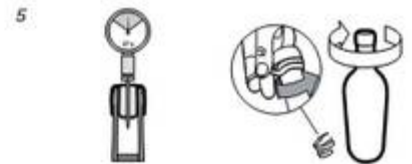
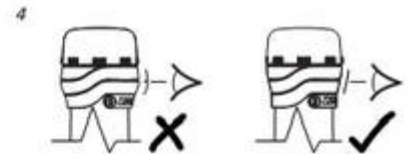
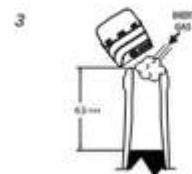
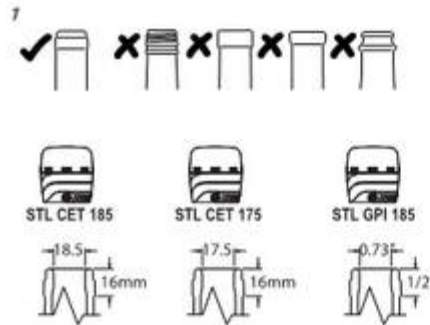
Druck nach Befüllung: 0-50 kPa
Kraft für das Herausziehen des Verschlusses beträgt 1,0 – 2,2 Nm

6. Kartonausführung auswählen

Die Innenhöhe des Kartons muss unter Beachtung der Kappenhöhe 4 mm höher als die leere Flasche sein.

7. Lagerung und Transport nach dem Abfüllen

Branchenüblich können im Lager jeweils 4 Paletten mit ZORK STL verschlossenen und vertikal ausgerichteten Flaschen übereinander und während des Transports 2 Paletten übereinander gestapelt werden.



Vertrieb in Deutschland durch:

FLASCHE WITTMER
GmbH & Co. KG
Flaschengroßhandlung
Am Bahnhof 3a · Tel. 06321/9 58 60
67489 Kirrweiler
info@flaschenwittmer.de
www.flaschenwittmer.de

ZORK
ZORK PTY LTD
7 Hackney Road, Hackney,
Südaustralien 5000
Tel. +61 8 8363 5635
Fax +61 8 8363 5637
zork@zork.com.au
www.zork.com.au

Änderungen bei den ZORK STL-Verschlussempfehlungen vorbehalten.

Das Bestellformular für den ZORK STL Starter Pack sowie regelmäßige Aktualisierungen erhalten Sie unter zork.com.au oder bei Wittmer GmbH & Co. KG.